هيئة الأوراق المالية والسلع
SECURITIES & COMMODITIES AUTHORITY

الإمارات العربية المتحدة

التقرير السنوي

عن أداء سوق الإمارات المالي وملخص عن إنجازات الهيئة

2005



بسم الله الرحمن الرحيم

صاحب السمو الشيخ خليفة بن زايد آل نهيان

رئيس دولة الإمارات العربية المتحدة

صاحب السمو الشيخ محمد بن راشد آل مكتوم

نائب رئيس دولة الإمارات العربية المتحدة - رئيس مجلس الوزراء - حاكم دبي

مجلس الإدارة

معالي الشيخة/
لبنى بنت خالد القاسمي
وزيرة الإقتصاد
رئيس مجلس الإدارة

معالي الدكتور/
محمد خلفان بن خرباش
وزير الدولة لشئون المالية والصناعة
نائب رئيس مجلس الإدارة

معالي/
سلطان بن ناصر السويدي
محافظ المصرف المركزي

معالي/ حمد الحر السويدي
وكيل دائرة المالية / أبوظبي

سعادة الشيخ/ طارق بن فيصل القاسمي
رئيس دائرة التنمية الإقتصادية ـ الشارقة

سعادة/ محمد جاسم المزكي
وكيل وزارة الإقتصاد

سعادة/ محمد عبيد فارس المزروعي
الأمين العام المساعد لمجلس التعاون للشؤون الإقتصادية

سعادة/ سالم بن محمد الظاهري
وكيل دائرة الإقتصاد ـ أبوظبي

سعادة/ محمد علي العبار
مدير عام دائرة التنمية الإقتصادية ـ دبي

سعادة/ سيف خلفان بن سبت
وكيل وزارة الإقتصاد المساعد لشؤون الشركات والرقابة

كلمة رئيس مجلس الإدارة

إنه لمن دواعي سروري أن أقدم لكافة المهتمين بحقل الإستثمار في الأوراق المالية هذا التقرير الذي يعرض صورة شاملة لآداء قطاع الأوراق المالية في الدولة خلال العام 2005م.

لقد أصبح سوق الأوراق المالية في الدولة أحد أهم روافد الإقتصاد الوطني، لا بل تعدى ذلك ليمثل ظاهرة إجتماعية شملت معظم شرائح المجتمع، وما من شك في أن آداء سوق الأوراق المالية خلال العام 2005م كان آداءً إستثنائياً سواء من ناحية القيمة السوقية لأسهم الشركات المدرجة بالسوق أو حجم التداولات أو عدد الشركات المساهمة العامة المدرجة وكذلك عدد شركات الوساطة. ويعزى هذا الآداء المتميز إلى عوامل عدة من بينها الإرتفاع المتواصل في أسعار البترول، ونمو العديد من القطاعات الأخرى غير النفطية، وتحقيق الشركات لمعدلات ربحية مرتفعة، بالإضافة إلى تدفق المزيد من الإستثمارات إلى الأسواق المحلية مدفوعة بعوامل جذب عدة، يأتي في مقدمتها الإستقرار السياسي والإجتماعي والبنية التحتية لدولة الإمارات - التي صممت وفق أرقى المواصفات والمقاييس العالمية - والتطور والتحسن المضطردين في البيئة التنظيمية والرقابية مما يساعد على إيجاد فرص إستثمارية للصناديق والمؤسسات الإستثمارية.

إن هذا التقرير هو بمثابة مرجع توثيقي يوفر المعلومات والبيانات الأساسية عن أوضاع سوق الأوراق المالية بالدولة خلال العام 2005م؛ إذ يضم هذا الكتيب بين دفتيه المعلومات والبيانات المالية والنسب والمؤشرات، كما يحتوي على معلومات ونسب مالية عن كل قطاع من القطاعات الإقتصادية المختلفة وبيانات ومؤشرات إجمالية عن السوق بشكل عام.

وإنني على يقين تام من أن النجاحات والإنجازات التي تحققت خلال العام المنقضي - وخاصة فيما يتعلق بتطوير البنية التشريعية التي تحكم عمل الأسواق واستحداث النظم والقواعد التي تمكن الهيئة من الوفاء بالمسؤوليات الملقاة على عاتقها على الوجه الأمثل - ستكون دافعاً ومحفزاً للمزيد من الإرتقاء بمستوى الآداء والإنطلاق بالهيئة إلى آفاق أرحب بغية تحقيق الآمال المعقودة عليها. وبالله التوفيق.

لبنى بنت خالد القاسمي

ملخص عام عن آداء سوق الإمارات المالي لعام 2005

تابعت المؤشرات القياسية للأسواق المالية العاملة في الدولة تحسنها للعام الخامس على التوالي، فقد ارتفع المؤشر العام لسوق الإمارات بنسبة 110.36% خلال العام 2005 نتيجة لتحسن معظم أسعار أسهم الشركات المدرجة والتابعة لجميع القطاعات، حيث سجل مؤشر قطاع البنوك تحسناً بنسبة 108.91% ومؤشر قطاع الخدمات 127.06% ومؤشر قطاع الصناعة بنسبة 4.59% ومؤشر قطاع التأمين بنسبة 110.6%.

فقد ساهم الأداء المالي للشركات المدرجة في زيادة ثقة المستثمرين في الأسواق المالية كقناة لتوظيف المدخرات في ارتفاع حركة التداول خلال العام 2005 حيث بلغ إجمالي قيمة التداول في السوقين الماليين حوالي509.87 مليار درهم محققة نسبة نمو بلغت 663.51 % عن نفس الفترة من العام الماضي، كما ارتفع عدد الأسهم المتداولة بنسبة 457.13% وعدد الصفقات بنسبة 668.81% لتصل إلى 33.81مليار سهم تم تداولها من خلال 2.3 مليون صفقة على التوالي.

اما بالنسبة للشركات المدرجة فقد تم إدراج 36 شركة جديدة في الأسواق المالية ليرتفع عدد الشركات المدرجة من 53 شركة خلال عام 2004 إلى 89 شركة في العام 2005 منها 7 شركات أجنبية، كما تم الترخيص لعدد 36 شركة وساطة جديدة للعمل في الأسواق ليصبح عدد الشركات 55 شركة وساطة وبمعدل نمو بلغ 189.47%.

وقد بلغ إجمالي القيمة السوقية في نهاية العام 2005 للشركات الوطنية المدرجة حوالي 839.68 مليار درهم، حيث شهد السوق المالي تحسنا شاملا في أسعار أسهم الشركات المدرجة وكان ذلك ملحوظا على مستوى جميع القطاعات فقد بلغ عدد الشركات التي ارتفعت القيمة السوقية لأسهمها 63 من أصل 89 شركة مدرجة في حين انخفضت القيمة السوقية لأسهم 19 شركة وثبتت القيمة السوقية لعدد 6 شركات.
كما تم أيضاً طرح أسهم شركات جديدة للاكتتاب ومن بينها شركة دانا غاز وشركة صروح العقارية وشركة أسماك وغيرها من الشركات.

مقدمة

1. ملخص عام عن أداء سوق الإمارات المالي لعام 2005.
2. موجز للعوامل التي أثرت على آداء السوق المالي خلال العام 2005.
3. إنجازات هيئة الأوراق المالية والسلع خلال العام 2005.
4. التحديات التي واجهتها هيئة الأوراق المالية والسلع خلال العام 2005.
5. النشرة الإحصائية عن أداء السوق المالي لعام 2005:
   - المؤشرات القياسية.
   - حركة التداول في السوق.
   - مقارنة حركة التداول بين العام 2004 والعام 2005.
   - مقارنة حركة التداول بين سوق أبوظبي للأوراق المالية وسوق دبي المالي خلال العام 2005.
6. الترتيب القطاعي لحركة التداول:
   - حركة التداول حسب القطاع خلال العام 2005.
   - حركة التداول بالدرهم حسب القطاع والسوق المالي خلال العام 2005.
   - رسم بياني يوضح توزيع التداول حسب القطاع خلال العام 2005.
7. حركة تداول أسهم الشركات المدرجة خلال العام 2005:
   - الشركات التي شهدت أكثر تداولا (درهم).
   - الشركات التي شهدت أعلى نموا في الأسعار.
   - الشركات التي شهدت أكثر انخفاضا في الأسعار.
8. حركة التداول حسب القطاع وتقييم الشركات مع نهاية العام 2005.
9. نسبة نمو الشركات المدرجة للعام 2005.
10. إحصائية عن آداء الأسواق المالية العربية خلال الفترة من عام 2000 إلى عام 2005.
11. نبذة عن التداول في السلع.

ملخص عام عن آداء سوق الإمارات المالي لعام 2005

تابعت المؤشرات القياسية للأسواق المالية العاملة في الدولة تحسنها للعام الخامس على التوالي، فقد ارتفع المؤشر العام لسوق الإمارات بنسبة 110.36% خلال العام 2005 نتيجة لتحسن معظم أسعار أسهم الشركات المدرجة والتابعة لجميع القطاعات، حيث سجل مؤشر قطاع البنوك تحسناً بنسبة 108.91% ومؤشر قطاع الخدمات 127.06% ومؤشر قطاع الصناعة بنسبة 4.59% ومؤشر قطاع التأمين بنسبة 110.6%.

فقد ساهم الأداء المالي للشركات المدرجة في زيادة ثقة المستثمرين في الأسواق المالية كقناة لتوظيف المدخرات في ارتفاع حركة التداول خلال العام 2005 حيث بلغ إجمالي قيمة التداول في السوقين الماليين حوالي509.87 مليار درهم محققة نسبة نمو بلغت 663.51 % عن نفس الفترة من العام الماضي، كما ارتفع عدد الأسهم المتداولة بنسبة 457.13% وعدد الصفقات بنسبة 668.81% لتصل إلى 33.81مليار سهم تم تداولها من خلال 2.3 مليون صفقة على التوالي.

اما بالنسبة للشركات المدرجة فقد تم إدراج 36 شركة جديدة في الأسواق المالية ليرتفع عدد الشركات المدرجة من 53 شركة خلال عام 2004 إلى 89 شركة في العام 2005 منها 7 شركات أجنبية، كما تم الترخيص لعدد 36 شركة وساطة جديدة للعمل في الأسواق ليصبح عدد الشركات 55 شركة وساطة وبمعدل نمو بلغ 189.47%.

وقد بلغ إجمالي القيمة السوقية في نهاية العام 2005 للشركات الوطنية المدرجة حوالي 839.68 مليار درهم، حيث شهد السوق المالي تحسنا شاملا في أسعار أسهم الشركات المدرجة وكان ذلك ملحوظا على مستوى جميع القطاعات فقد بلغ عدد الشركات التي ارتفعت القيمة السوقية لأسهمها 63 من أصل 89 شركة مدرجة في حين انخفضت القيمة السوقية لأسهم 19 شركة وثبتت القيمة السوقية لعدد 6 شركات.
كما تم أيضاً طرح أسهم شركات جديدة للاكتتاب ومن بينها شركة دانا غاز وشركة صروح العقارية وشركة أسماك وغيرها من الشركات.

إنجازات هيئة الأوراق المالية والسلع خلال العام 2005

حققت هيئة الأوراق المالية والسلع عدة إنجازات على مدار العام 2005 ويمكن إستعراض أهم هذه الإنجازات على النحو التالي:

المستوى التشريعي:

(أ) **النظام الخاص بالوسطاء: تم** إجراء بعض التعديلات على النظام وأبرزها ما يلي:

1- إلزام الوسيط بأن يقدم لصالح المقاصة كفالة لا تقل عن عشرة ملايين درهم كحد أدنى بدلاً عن خمسة ملايين درهم، وأن لا يقل رأسمال الشركة المدفوع عن عشرة ملايين درهم.

2- إلزام الوسيط بتعيين مدير عمليات لديه مؤهل جامعي في تخصص علمي مناسب مع خبرة عملية لا تقل عن خمس سنوات في مجال الخدمات المالية أو الوساطة أو الاستثمار، وأن يقوم أيضا بتعيين مدير تداول للإشراف على عملية التداول داخل القاعة.

3- إلزام الوسيط بأن يوظف ما لا يقل عن أربعة ممثلين آخرين على أن يكون شرط الخبرة العملية لمواطني الدولة ثلاث سنوات على الأقل.

4- تعديل عمولة الوسيط من 0.3% الى 0.15% وتخفيض عمولة التداول الخاصة بالهيئة من 0.05% إلى 0.0025%.

(ب) **النظام الخاص بالتحكيم في المنازعات الناشئة عن تداول الأوراق المالية والسلع:**

صدور قرار الرسوم الواجب سدادها للنظر في طلب التحكيم.

(ج) **النظام الخاص بالتداول والمقاصة والتسويات ونقل الملكية وحفظ الأوراق المالية:**

1- إلزام الوسطاء عند نهاية جلسة التداول بمراجعة كافة الأوامر والتداولات للتحقق من صحتها وإذا ما تبين أنه قد تم ترحيل تداول إلى حساب ما بطريق الخطأ التزم الوسيط المعني بتقديم طلب التعديل.

2- منع رئيس وأعضاء مجلس إدارة الشركة المدرجة في السوق ومديرها العام أو أي شخص من الموظفين المطلعين على البيانات الأساسية للشركة من التداول قبل خمسة عشر يوماً من موعد انعقاد الجمعية العمومية وكذلك قبل إعلان البيانات المالية السنوية والمرحلية للشركة.

موجز للعوامل التي أثرت على آداء السوق المالي خلال العام 2005

• آداء مالي جيد للشركات المدرجة خلال العام 2005 :

أعلنت معظم الشركات المدرجة في الأسواق الرسمية عن ارتفاع ملحوظ في أرباحها نتيجة للتحسن المستمر في اقتصاد الدولة حيث بلغ إجمالي أرباح الشركات المدرجة عام 2005 حوالي 40.7 مليار درهم مسجلة نسبة نمو بلغت 139.2 عن الأرباح المعلنة في ذات الفترة من العام 2004.

• دخول مستثمرين من خارج الدولة:

لوحظ دخول مستثمرين من دول مجلس التعاون الخليجي إلى الأسواق المالية المحلية فضلاً عن مستثمرين من دول أخرى حيث تسمح أنظمة بعض الشركات المدرجة بتداول نسب من أسهمها لغير المواطنين. وقد بلغ عدد المستثمرين المواطنين 452,735 مستثمراً، في حين بلغ عدد المستثمرين من دول مجلس التعاون الخليجي 259,821 كما بلغ عدد المستثمرين من جنسيات أخرى 33,783 مستثمراً.

• ثقة المستثمرين في الأسواق المالية:

تزايدت ثقة المستثمرين في الأسواق المالية المحلية كقناة لتوظيف المدخرات نتيجة للإجراءات التي اتخذتها هيئة الأوراق المالية والسلع - بالتعاون مع الأسواق المالية بالدولة، خاصة فيما يتعلق بحماية المستثمرين وتوفير العدالة في التعامل ورفع مستوى إفصاح الشركات ونشر الوعي الاستثماري، وتعتبر الزيادة في نسبة عدد الأسهم والتي بلغت 457.1% وكذلك نسبة الصفقات التي بلغت 668.8% بين العامين 2004 و 2005 عن تزايد الثقة في السوق.

• قرارات صادرة عن مجالس إدارة الشركات:

قامت عدة شركات باتخاذ إجراءات أدت إلى زيادة الطلب على الأسهم في السوق ومنها على سبيل المثال لا الحصر رفع رأس المال من خلال طرح أسهم منحة أو طرح أسهم جديدة للإكتتاب، بالإضافة إلى قيام عدد من الشركات بتجزئة أسهمها وقد انعكس ذلك إيجابا من خلال تفاعل المستثمرين مع هذه الزيادة.

• ارتفاع عدد الشركات المدرجة المحلية والأجنبية:

إرتفع عدد الشركات المدرجة في سوق الإمارات للأوراق المالية من 53 شركة إلى 89 شركة، وبنسبة نمو بلغت 68%، مما يدل على النمو المضطرد في الاقتصاد الوطني للدولة ورغبة المستثمرين في الاستثمار بالسوق المحلي.

إنجازات هيئة الأوراق المالية والسلع خلال العام 2005

حققت هيئة الأوراق المالية والسلع عدة إنجازات على مدار العام 2005 ويمكن إستعراض أهم هذه الإنجازات على النحو التالي:

المستوى التشريعي:

(أ) **النظام الخاص بالوسطاء: تم** إجراء بعض التعديلات على النظام وأبرزها ما يلي:

1ـ إلزام الوسيط بأن يقدم لصالح المقاصة كفالة لا تقل عن عشرة ملايين درهم كحد أدنى بدلاً عن خمسة ملايين درهم، وأن لا يقل رأسمال الشركة المدفوع عن عشرة ملايين درهم.

2ـ إلزام الوسيط بتعيين مدير عمليات لديه مؤهل جامعي في تخصص علمي مناسب مع خبرة عملية لا تقل عن خمس سنوات في مجال الخدمات المالية أو الوساطة أو الاستثمار، وأن يقوم أيضا بتعيين مدير تداول للإشراف على عملية التداول داخل القاعة.

3ـ إلزام الوسيط بأن يوظف ما لا يقل عن أربعة ممثلين آخرين على أن يكون شرط الخبرة العملية لمواطني الدولة ثلاث سنوات على الأقل.

4ـ منح المدير التنفيذي للهيئة ومدير عام السوق المالي صلاحية إحالة الوسيط إلى لجنة تأديب يُشكلها المجلس لهذا الغرض في حال مخالفة قانون أو أنظمة الهيئة.

5ـ تعديل عمولة الوسيط من 0.3% الى 0.15% وتخفيض عمولة التداول الخاصة بالهيئة من 0.05% إلى 0.0025%.

(ب) **النظام الخاص بالتحكيم في المنازعات الناشئة عن تداول الأوراق المالية والسلع:**

صدور قرار الرسوم الواجب سدادها للنظر في طلب التحكيم.

(جـ) **النظام الخاص بالتداول والمقاصة والتسويات ونقل الملكية وحفظ الأوراق المالية:**

1ـ إلزام الوسطاء عند نهاية جلسة التداول بمراجعة كافة الأوامر والتداولات للتحقق من صحتها إذا ما تبين أنه قد تم ترحيل تداول إلى حساب ما بطريق الخطأ التزم الوسيط المعني بتقديم طلب التعديل.

2ـ منع رئيس وأعضاء مجلس إدارة الشركة المدرجة في السوق ومديرها العام أو أي شخص من الموظفين المطلعين على البيانات الأساسية للشركة من التداول قبل خمسة عشر يوماً من موعد انعقاد الجمعية العمومية وكذلك قبل إعلان البيانات المالية السنوية والمرحلية للشركة.

(د) النظام الخاص بالإفصاح والشفافية:

1ـ تخويل المدير التنفيذي الحق في تعليق إدراج أية ورقة مالية في السوق في حال تحقق شروط معينة.

2ـ إلزام الشركات أو الجهات التي تم إدراج أوراقها المالية في السوق بإخطار الهيئة بمواعيد وتواريخ اجتماعات مجلس إدارة الشركة التي سيناقش فيها هذا المجلس قرارات لها تأثير على سعر وحركة السهم في سوق الأوراق المالية

3ـ منح المجلس ـ في حال مخالفة أحكام قانون وأنظمة الهيئة ـ صلاحية توقيع عقوبات إدارية بفرض غرامة مالية وبوقف أي مستثمر عن التداول سواء كان شخصاً طبيعياً أو اعتبارياً وذلك لمدة لا تتجاوز سنة من تاريخ صدور قرار الوقف في حقه أو بإحدى هاتين العقوبتين

(هـ) النظام الخاص بإدراج الأوراق المالية:

صدور قرار بإلزامية إدراج الشركات المساهمة العامة في الأسواق المالية بالدولة.

(و) إعتماد نظام السندات والصكوك الإسلامية.

(ز) إعتماد نظام إدراج وتداول السلع وعقود السلع.

(ح) الترخيص لبورصة دبي للذهب والسلع وتحديد الرسوم المستحقة للهيئة والمقررة على هذه البورصة.

المستوى التنظيمي:

(أ) تم قيد عدد (35) شركة مساهمة عامة خلال عام 2005 ليصل إجمالي الشركات المقيدة في الهيئة إلى (90) شركة.

(ب) الترخيص لعدد (36) شركة وساطة مالية خلال عام 2005 ليصل الإجمالي إلى (55) شركة وساطة.

(جـ) الترخيص لعدد (65) شركة وساطة لمزاولة عملها في بورصة دبي للذهب والسلع.

(د) الإتفاق مع سوق لندن المالي كجهة استشارية لتقييم آداء الهيئة عن السنوات الخمس الماضية، ووضع استراتيجية للهيئة للسنوات الخمس القادمة، تقوم على الإستعانة بأفضل نظام إداري، ومراجعة جميع الأنظمة والقوانين، وتعزيز علاقة الهيئة مع الهيئات العالمية الأخرى.

(هـ) توقيع مذكرات تفاهم مع كل من الجهات المناظرة في ماليزيا واستراليا وسنغافورة إضافة إلى سلطة دبي للخدمات المالية.

(و) إعداد حملة للتوعية الإستثمارية، وقد نظمت الهيئة خلال عام 2005 (9) ندوات وفعاليات لهذا الغرض.

(ز) تنظيم مؤتمر (البورصات الخليجية نحو آداء أفضل).

(ح) تشغيل شاشتي عرض بكل من الصالات الخارجية بفرعي سوق أبوظبي للأوراق المالية في الشارقة ورأس الخيمة، وذلك ضمن مشروع الشاشة الموحدة المسماة (شاشة سوق الإمارات المالي) الذي بدأ العمل به العام 2004.

تجنب الشائعات وعدم الإنسياق خلفها علماً بأن الهيئة تبذل قصارى جهدها في مواجهة الشائعات من خلال تنظيم ندوات لتوعية المستثمرين وتوضيح المعلومات والحقائق للسوق المالي والتعريف بقواعد التداول السليم.

5ـ تزايد نشاط المضاربة:

رغم أهمية وجود مضاربات في الأسواق المالية إلا أن إرتفاع معدلات المضاربة اليومية في الأسواق المالية يمكن أن يؤثر سلباً على عمليات تداول الأسهم، ويعوق الأسواق المالية عن ممارسة دورها كقناة لتعبئة المدخرات وتوظيفها في المشاريع الضرورية للتنمية الإقتصادية، فالمضاربة ترفع الأسعار إلى مستويات قد لا تعكس حقيقة الوضع المالي للشركة المصدرة للسهم، فضلاً عما تحدثه من تقلبات حادة في تلك الأسعار مما قد يسبب خسائر لصغار المستثمرين.

6ـ مواكبة المعايير الدولية:

تعمل الهيئة على مواكبة المعايير الدولية الصادرة عن المنظمة الدولية لهيئات الرقابة على الأسواق المالية الاياسكو IOSCO في مجالات الإشراف على الأسواق المالية والإلتزام بقواعد الإفصاح والشفافية، وكذلك حوكمة الشركات، واستحداث أطر جديدة لتنظيم عملية إدراج الصناديق الاستثمارية، وفي هذا الإطار تقوم الهيئة بمراجعة شاملة لقوانينها وأنظمتها من خلال الاستعانة بالخبرات الدولية كسوق لندن للأوراق المالية ومنظمة الاياسكو الدولية.

7ـ التوطين:

تهدف الهيئة إلى رفع نسبة التوطين خلال الفترة القادمة وذلك من خلال برامج مشتركة يتم تنظيمها بالتعاون مع عدد من الجامعات ومؤسسات التعليم العالي بالدولة، وتحقيقاً لهذه الغاية فقد تم التنسيق مع هذه المؤسسات التعليمية لترشيح الطلبة المتميزين في تخصصات الإقتصاد والخدمات المالية والمحاسبة والإدارة والشريعة والقانون وتقنية المعلومات، حيث تم تدريبهم وفق خطة تدريبية مكثفة، وقد قامت الهيئة باستقطاب بعض الطلبة المواطنين ـ الذين أظهروا تميزاً خلال برنامج التدريب الصيفي لعام 2005 ـ للعمل لديها.

التحديات التي واجهتها هيئة الأوراق المالية والسلع خلال العام 2005

1- الإفصاح والشفافية:

حدث تطور كبير في درجة إفصاح الشركات في المواعيد المحددة لها خلال عام 2005، حيث وصلت نسبة الإفصاح إلى أكثر من 96% إلا أن هناك بعض الشركات مازالت تتأخر في الإفصاح عن بياناتها المالية في المواعيد المطلوبة، وتضع الهيئة في صدارة أولوياتها لهذا العام الوصول بدرجة الإفصاح إلى العلامة الكاملة، علماً بأن الهيئة بصدد تطبيق مقترحات مبتكرة لمعالجة هذا الموضوع بالاستفادة من التجارب المطبقة في الدول الأخرى.

2- الشركات المساهمة العامة غير المدرجة:

رغم صدور قرار مجلس الوزراء رقم 16 لعام 2004 بتاريخ 2004/5/11 بإلزام جميع الشركات المساهمة العامة بالإدراج وإعطائها مهلة إلى تاريخ 2005/5/10 وتجاوب عدد من الشركات مع هذا القرار إلا أن هناك بعض الشركات لم تتقدم بطلباتها للإدراج، وقد قامت الهيئة بالتعاون مع وزارة الاقتصاد والمصرف المركزي باتخاذ إجراءات نظامية تحد من بقاء تلك الشركات خارج الأسواق المالية.

3- رفع معدلات الوعي الإستثماري لدي صغار المساهمين:

شهد السوق المالي خلال العام 2005 طفرة في عدد المستثمرين الجدد بسبب الأداء القياسي للسوق والعوائد المرتفعة، الأمر الذي مثل تحدياً مهماً نتيجة نقص إلمام نسبة كبيرة من المستثمرين بأساسيات وقواعد التداول في الأسواق المالية، وقد قامت الهيئة بتكثيف برامجها للتوعية الإستثمارية عبر تنظيم المزيد من الندوات لصغار المستثمرين في كافة إمارات الدولة وعقد ملتقيين للتوعية الإستثمارية بأبوظبي ودبي حضرهما عدد كبير من الإعلاميين وممثلي الأسواق المالية وشركات الوساطة والمحللين الماليين، كما أعدت الهيئة خطة لحملة إعلامية في هذا الإطار.

4- مواجهة الشائعات:

يحاول بعض المضاربين استخدام الشائعات للتأثير على أسعار الأسهم، وقد لوحظ استخدام أساليب جديدة لنشر الشائعات التي كان يقتصر استخدامها في السابق على النقل السماعي المباشر، ومن هذه الأساليب الجديدة نشر الشائعات عبر المنتديات الإلكترونية والرسائل القصيرة المنقولة عبر الهاتف المتحرك.

وتسعى الهيئة إلى رفع نسبة إفصاحات الشركات إلى 100% وكذلك التعجيل بالإعلان عن الإفصاحات في إطار المدة الزمنية المحددة لذلك، كما تؤكد الرسالة الإعلامية للهيئة - التي تبثها عبر مختلف وسائل الاتصال - على ضرورة تجنب الشائعات وعدم الإنسياق خلفها علماً بأن الهيئة تبذل قصارى جهدها في مواجهة الشائعات من خلال تنظيم ندوات لتوعية المستثمرين وتوضيح المعلومات والحقائق للسوق المالي والتعريف بقواعد التداول السليم.

5- **تزايد نشاط المضاربة:**

رغم أهمية وجود مضاربات في الأسواق المالية إلا أن إرتفاع معدلات المضاربة اليومية في الأسواق المالية يمكن أن يؤثر سلباً على عمليات تداول الأسهم، ويعوق الأسواق المالية عن ممارسة دورها كقناة لتعبئة المدخرات وتوظيفها في المشاريع الضرورية للتنمية الإقتصادية، فالمضاربة ترفع الأسعار إلى مستويات قد لا تعكس حقيقة الوضع المالي للشركة المصدرة للسهم، فضلاً عما تحدثه من تقلبات حادة في تلك الأسعار مما قد يسبب خسائر لصغار المستثمرين.

6- **مواكبة المعايير الدولية:**

تعمل الهيئة على مواكبة المعايير الدولية الصادرة عن المنظمة الدولية لهيئات الرقابة على الأسواق المالية "الاياسكو" في مجالات الإشراف على الأسواق المالية والإلتزام بقواعد الإفصاح والشفافية، وكذلك حوكمة الشركات، واستحداث أطر جديدة لتنظيم عملية إدراج الصناديق الاستثمارية، وفي هذا الإطار تقوم الهيئة بمراجعة شاملة لقوانينها وأنظمتها من خلال الاستعانة بالخبرات الدولية كسوق لندن للأوراق المالية ومنظمة الاياسكو الدولية.

7- **التوطين:**

تهدف الهيئة إلى رفع نسبة التوطين خلال الفترة القادمة وذلك من خلال برامج مشتركة يتم تنظيمها بالتعاون مع عدد من الجامعات ومؤسسات التعليم العالي بالدولة، وتحقيقاً لهذه الغاية فقد تم التنسيق مع هذه المؤسسات التعليمية لترشيح الطلبة المتميزين في تخصصات الإقتصاد والخدمات المالية والمحاسبة والإدارة والشريعة والقانون وتقنية المعلومات، حيث تم تدريبهم وفق خطة تدريبية مكثفة، وقد قامت الهيئة باستقطاب بعض الطلبة المواطنين - الذين أظهروا تميزاً خلال برنامج التدريب الصيفي لعام 2005 - للعمل لديها.

النشرة الإحصائية عن آداء السوق المالي لعام 2005

المؤشرات القياسية:

سجل المؤشر العام لهيئة الأوراق المالية والسلع إرتفاعاً كبيراً خلال السنة بلغ 3,588.40 نقطة ، أو ما نسبته 110.36% ليغلق في 31 ديسمبر 2005 عند 6,839.97 نقطة. وسجل المؤشر القياسي الصادر عن سوق أبوظبي للأوراق المالية إرتفاعاً بمقدار 69.42% في حين سجل المؤشر الصادر عن سوق دبي المالي إرتفاعاً بنسبة 132.36% عن نفس الفترة.

البيان	المؤشر	قيمة المؤشر القياسي في نهاية 2005 (نقطة)	نسبة التغير عن نهاية العام 2004 %
مؤشر الهيئة لقطاع البنوك	↑	7,390.63	+ 108.91
مؤشر الهيئة لقطاع الخدمات	↑	6,128.44	+ 127.06
مؤشر الهيئة لقطاع الصناعة	↑	1,045.91	+ 4.59
مؤشر الهيئة لقطاع التأمين	↑	5,637.78	+ 110.06
مؤشر الهيئة العام للأسواق الرسمية	↑	**6,839.97**	**+ 110.36**
مؤشر سوق أبوظبي للأوراق المالية	↑	**5,202.95**	**+ 69.42**
مؤشر سوق دبي المالي	↑	**1,019.69**	**+ 132.36**

المصدر: هيئة الأوراق المالية والسلع وسوق أبوظبي للأوراق المالية وسوق دبي المالي

حركة مؤشر سوق الإمارات خلال العام 2005

المصدر: هيئة الأوراق المالية والسلع وسوق أبوظبي للأوراق المالية وسوق دبي المالي

رسم بياني يوضح أداء المؤشرات القطاعية خلال العام 2005

تم فصل قطاع الصناعات عن قطاع الخدمات اعتباراً من 6 يناير 2005 (قطاع الصناعات = 1000 نقطة في 2005/1/6)

المصدر: هيئة الأوراق المالية والسلع

رسم بياني يوضح تطور مؤشر سوق الإمارات من 2001 إلى 2005

المصدر: هيئة الأوراق المالية والسلع

حركة التداول في السوق

إرتفعت القيمة الإجمالية للأسهم المتداولة خلال العام 2005 بنسبة 663.51% لتصل إلى 509.87 مليار درهم، مقابل 66.78 مليار درهم خلال نفس الفترة من العام 2004، وارتفع أيضا عدد الأسهم المتداولة بنسبة 457.13% ليصل إلى 33.81 مليار سهم، وعدد العقود المنفذة بنسبة 668.81% ليصل إلى 2.3 مليون عقد.

وبلغت القيمة الإجمالية للأسهم المتداولة في سوق أبوظبي للأوراق المالية خلال الفترة المذكورة حوالي 104.79 مليار درهم أوحوالي 20.55% من إجمالي قيمة التداول في حين سجل سوق دبي المالي تداولات بقيمة 405.08 مليار درهم أو79.45% من إجمالي قيمة التداول خلال نفس الفترة.

مقارنة حركة التداول بين العام 2004 والعام 2005

الفترة	قيمة الأسهم المتداولة	عدد الأسهم المتداولة	عدد الصفقات	المؤشر
2004	66,779,091,528.52	6,068,950,548	299,222	3,251.57
2005	509,868,016,048.96	33,811,933,303	2,300,452	6,839.97
نسبة التغير	%663.51	%457.13	%668.81	%110.36

المصدر: هيئة الأوراق المالية والسلع وسوق أبوظبي للأوراق المالية وسوق دبي المالي

مقارنة حركة التداول بين سوق أبوظبي وسوق دبي خلال العام 2005

السوق المالي	قيمة الأسهم المتداولة	عدد الأسهم المتداولة	عدد الصفقات
أبوظبي	104,788,803,493.08	8,270,207,327.00	566,050.00
دبي	405,079,212,555.88	25,541,725,976.00	1,734,402.00
الإجمالي	509,868,016,048.96	33,811,933,303.00	2,300,452.00

المصدر: هيئة الأوراق المالية والسلع وسوق أبوظبي للأوراق المالية وسوق دبي المالي

رسم بياني يوضع نسبة النمو وتوزيع حركة التداول خلال العام 2005

المصدر: هيئة الأوراق المالية والسلع وسوق أبوظبي للأوراق المالية وسوق دبي المالي

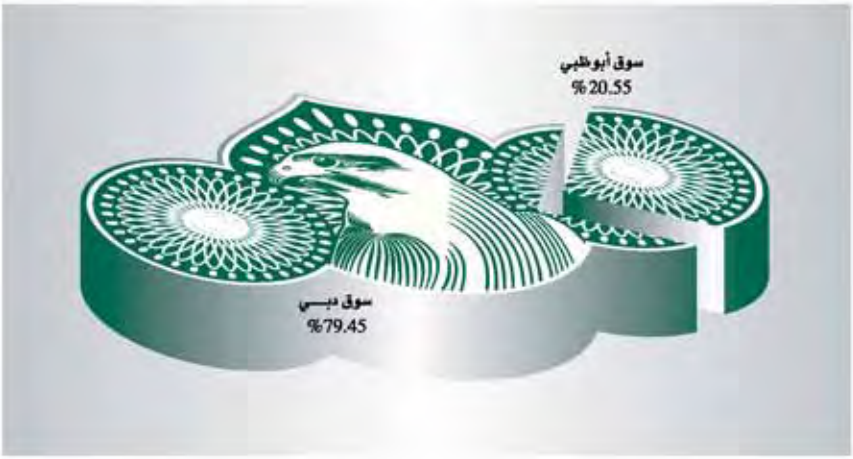

رسم بياني يوضح تطور حركة التداول شهريا خلال العام 2005

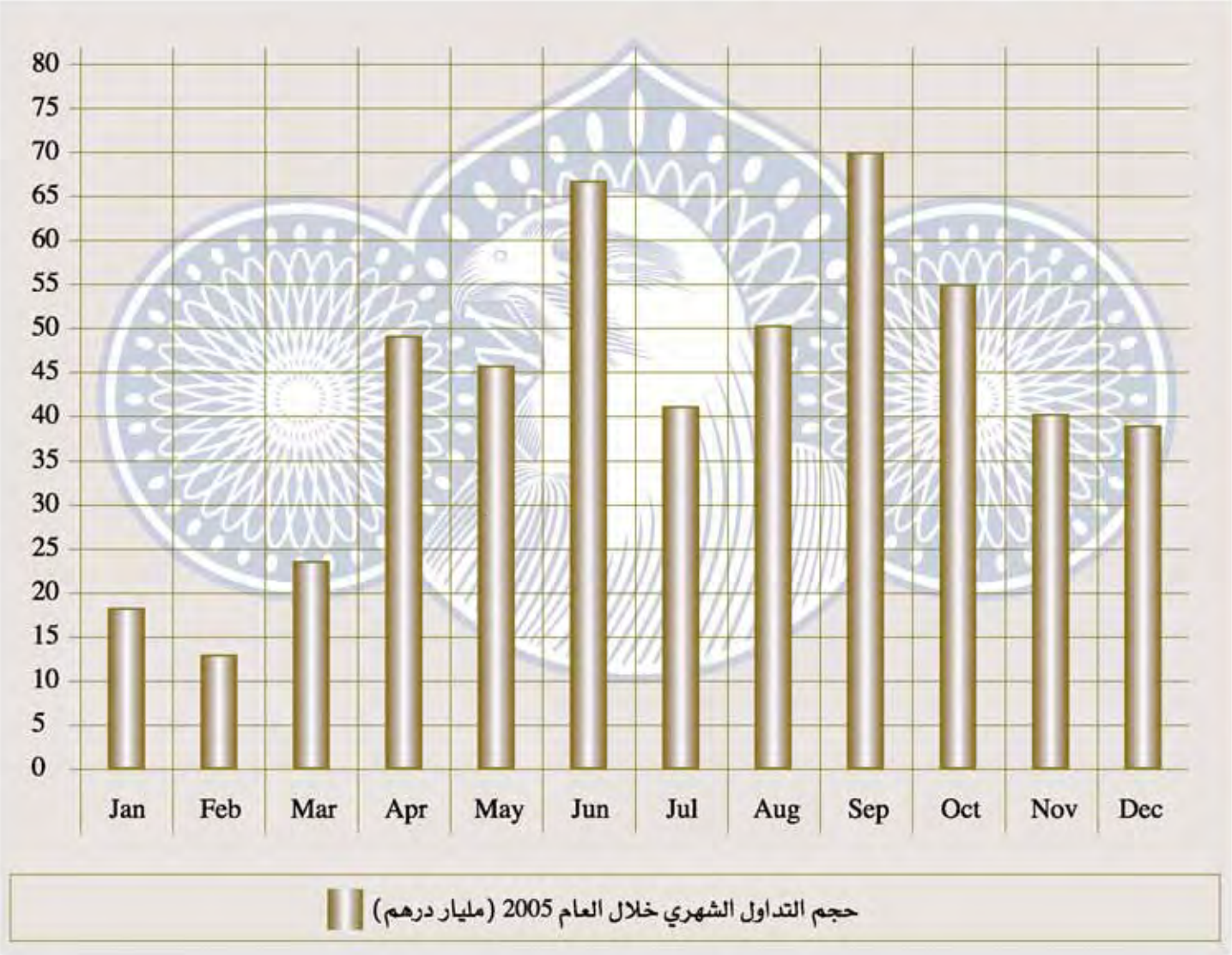

رسم بياني يوضح تطور حركة التداول سنويا (2001 إلى 2005)

الترتيب القطاعي لحركة التداول

احتل قطاع الخدمات المركز الأول من حيث قيمة إجمالي التداول وبحصة بلغت نسبتها 75.62% من القيمة الإجمالية للأسهم المتداولة، يليه قطاع البنوك بنسبة 17.93%، ثم قطاع الصناعات بنسبة 4.26% قطاع التأمين بنسبة 2.20%

القطاع	قيمة الأسهم المتداولة (درهم)	النسبة المئوية إلى الإجمالي %
قطاع الخدمات	385,548,988,138.68	75.62
قطاع البنوك	91,416,906,724.65	17.93
قطاع الصناعة	21,703,102,216.78	4.26
قطاع التأمين	11,199,018,968.85	2.20
الإجمالي	509,868,016,049	100.00

المصدر: هيئة الأوراق المالية والسلع وسوق أبوظبي للأوراق المالية وسوق دبي المالي

حركة التداول بالدرهم حسب القطاع والسوق المالي خلال العام 2005

القطاعات	سوق أبوظبي		سوق دبـي		المجموع
	التداول بالدرهم	النسبة %	التداول بالدرهم	النسبة %	
البنوك	43,154,612,959	47.21	48,262,293,766	52.79	91,416,906,725
التأمين	1,646,688,062	14.70	9,552,330,907	85.30	11,199,018,969
الخدمات	38,288,279,300	9.93	347,260,708,839	90.07	385,548,988,139
الصناعة	21,699,223,172	99.98	3,879,045	0.02	21,703,102,217
الإجمالي	**104,788,803,493**	20.55	**405,079,212,556**	79.45	**509,868,016,049**

المصدر: سوق أبوظبي للأوراق المالية وسوق دبي المالي

رسم بياني يوضح توزيع التداول حسب القطاع خلال العام 2005

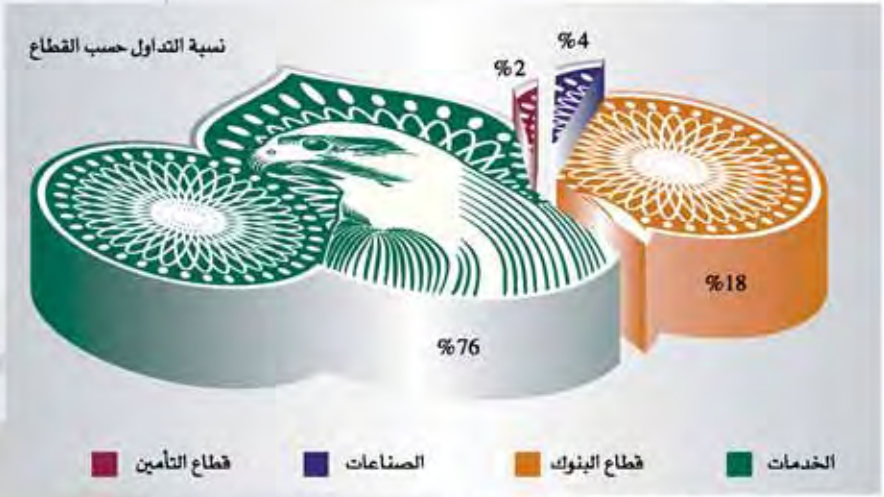

المصدر: سوق أبوظبي للأوراق المالية وسوق دبي المالي

حركة تداول أسهم الشركات المدرجة خلال العام 2005

إرتفعت خلال العام المنصرم أسعار أسهم 63 من أصل 89 شركة مدرجة في الأسواق الرسمية بينما تراجع سعر سهم 19 شركة وحافظت 6 شركات على سعر إغلاقها السابق. وسجل سهما إعمار العقارية وبنك دبي الإسلامي أعلى حركة تداول خلال الفترة حيث بلغت قيمة التداول خلال السنة لشركة إعمار حوالي 183.63 مليار درهم وبنك دبي الإسلامي 43.55 مليار درهم، وحقق سهما شركة عمان للتأمين وشركة دبي الإسلامية للتأمين وإعادة التأمين (أمان) أعلى ارتفاعاً في القيمة السوقية حيث ارتفعت القيمة السوقية للشركتين بنسبة 463.38% و268.41% على التوالي في حين سجل سهما بنك أم القيوين الوطني وشركة أغذية أدنى انخفاضا حيث انخفضا بنسبة 53.43% و50.67% على التوالي.

الشركات التي شهدت أكثر تداولا (درهم)

الترتيب	اسم الشركة	قيمة التداول (درهم)	النسبة إلى الإجمالي (%)
1	شركة إعمار العقارية	183,629,377,376	36.02
2	بنك دبي الإسلامي	43,547,575,895	8.54
3	شركة دبي للإستثمار	41,573,407,571	8.15
4	شركة أملاك للتمويل	34,992,112,303	6.86
5	الشركة الوطنية للتبريد المركزي (تبريد)	24,659,482,887	4.84
6	شعاع كبيتال	19,560,839,053	3.84
7	شركة الإتحاد العقارية	15,587,434,571	3.06
8	مصرف أبوظبي الإسلامي	13,790,232,471	2.70
9	اللوجستية	13,327,180,721	2.61
10	الدار العقارية	12,554,142,891	2.46
11	الشركة العربية الفنية للإنشاءات	10,897,094,445	2.14
12	مؤسسة الإمارات للاتصالات	10,626,974,548	2.08
	الشركات الأخرى	85,122,161,319	16.69
	الإجمالي	**509,868,016,049**	100.0

المصدر: سوق أبوظبي للأوراق المالية وسوق دبي المالي

الشركات التي شهدت أعلى نموا في الأسعار

الترتيب	اسم الشركة	سعر الإغلاق في نهاية العام 2005 (درهم/للسهم الواحد)	نسبة النمو عن نهاية العام 2004 (%)
1	شركة عمان للتأمين	80.00	463.38
2	دبي الإسلامية للتأمين وإعادة التأمين	158.05	268.41
3	مصرف أبوظبي الإسلامي	142.10	238.33
4	الخليجية للإستثمارات العامة	84.25	220.22
5	شركة دبي للإستثمار	10.10	216.12
6	بنك دبي الإسلامي	29.15	213.27

المصدر: سوق أبوظبي للأوراق المالية وسوق دبي المالي

الشركات التي شهدت أدنى انخفاضا في الأسعار

الترتيب	اسم الشركة	سعر الإغلاق في نهاية العام 2005 (درهم/للسهم الواحد)	نسبة الإنخفاض عن نهاية العام 2004 (%)
1	أغذية	3.26	-53.43
2	بنك أم القيوين الوطني	7.40	-50.67
3	أبوظبي الوطنية للطاقة	5.23	-40.57
4	أسمنت أم القيوين	5.20	-35.00
5	أسمنت الشارقة	8.68	-26.44
6	رأس الخيمة الوطني	11.00	-21.43

المصدر: سوق أبوظبي للأوراق المالية وسوق دبي المالي

STOCKS
INDEX

حركة التداول حسب القطاع وتقييم الشركات مع نهاية العام 2005

قطاع البنوك

اسم البنك	سعر الإغلاق في 31 ديسمبر 2005	نسبة التغير السنوية (%)	إجمالي قيمة التداول بالدرهم خلال العام 2005	إجمالي عدد الأسهم المتداولة خلال العام 2005	إجمالي عدد الصفقات (صفقة)
بنك أبوظبي التجاري	11.05	128.31	5,502,895,888	157,104,185	13,238
مصرف أبوظبي الإسلامي	142.10	238.33	13,790,232,471	150,941,950	40,332
بنك الإمارات العربية للاستثمار	1055.00	62.31	16,760,987	19,641	19
بنك الشارقة	6.05	74.86	1,439,323,573	255,525,258	9,005
بنك دبي التجاري	24.30	106.98	443,691,445	8,823,690	1,435
البنك التجاري الدولي	16.25	78.57	1,308,042,289	89,655,430	2,858
البنك التجاري الدولي- مصر	23.90	0.00	-	-	-
بنك دبي الإسلامي	29.15	213.27	43,547,575,895	1,084,454,387	148,078
بنك الإمارات الدولي	57.10	41.16	1,492,836,306	25,673,514	3,657
مصرف الإمارات الإسلامي	1.27	0.00	-	-	-
بنك الخليج الأول	24.30	38.46	9,299,796,803	311,375,772	18,762
دار التمويل	18.30	14.37	499,472,024	32,367,262	1,762
بنك الإستثمار	7.95	-4.56	796,748,100	86,981,227	2,959
بنك المشرق	297.60	98.40	210,883,543	923,306	152
بنك أبوظبي الوطني	58.45	183.88	3,490,560,991	61,254,253	4,899
بنك دبي الوطني	200.35	37.41	2,550,545,590	12,231,205	2,743
بنك الفجيرة الوطني	514.00	0.78	7,197,500	14,000	9
بنك أم القيوين الوطني	7.40	-50.63	114,207,796	12,097,411	151
مصرف الشارقة الإسلامي	13.85	22.57	2,275,719,508	165,351,876	15,424
رأس الخيمة الوطني	11.00	-21.43	18,547,470	1,410,139	52
البنك العربي المتحد	10.00	29.20	231,275,646	25,443,770	284
بنك الإتحاد الوطني	15.00	27.33	4,380,592,903	221,903,761	14,438
إجمالي القطاع	-	-	**91,416,906,725**	**2,703,552,037**	**280,257**

المصدر: هيئة الأوراق المالية والسلع وسوق أبوظبي للأوراق المالية وسوق دبي المالي

قطاع التأمين

اسم الشركة	سعر الإغلاق في 31 ديسمبر 2005	نسبة التغير السنوية (%)	إجمالي قيمة التداول بالدرهم خلال العام 2005	إجمالي عدد الأسهم المتداولة خلال العام 2005	إجمالي عدد الصفقات (صفقة)
شركة العين للتأمين	240.1	16.41	113,549,623	487,210	94
شركة البحيرة للتأمين	15.30	116.41	47,216,705	3,131,517	73
شركة أبوظبي الوطنية للتأمين	20.00	57.11	391,997,786	10,546,695	653
شركة الخزنة للتأمين	2.86	27.68	346,427,037	44,266,108	3,941
اللاينس للتأمين	767.00	0.00	-	-	-
دبي الإسلامية للتأمين وإعادة التأمين	158.05	268.41	1,061,365,678	12,837,010	6,910
المجموعة العربية للتأمين (أريج)	4.63	1.76	113,472,666	22,797,744	3,144
الإسكندنافية للتأمين	87.70	119.25	3,286,948	40,824	28
الصقر الوطنية للتأمين	1,500.00	0.00	-	-	-
شركة الوثبة الوطنية للتأمين	12.50	97.47	116,248,597	13,046,604	319
شركة الظفرة للتأمين	95.00	2.15	29,347,485	343,249	62
شركة دبي للتأمين	85.00	10.39	22,958,825	305,235	34
شركة دبي الوطنية للتأمين	8.67	64.20	82,889,029	3,955,282	620
شركة الإمارات للتأمين	19.00	25.00	196,285,685	8,645,369	302
الإسلامية العربية للتأمين	6.08	10.55	7,913,227,471	1,187,769,464	56,949
الشركة الوطنية للتأمينات العامة	105.00	43.07	28,389,712	291,979	51
شركة عمان للتأمين	80.00	463.38	326,847,953	3,966,910	239
رأس الخيمة الوطنية للتأمين	25.00	0.00	115,000	4,500	3
الشارقة للتأمين	13.00	8.33	6,791,786	521,915	10
تكافل	6.81	36.20	147,320,682	20,935,276	2,402
شركة التأمين المتحدة	6.00	76.47	1,125,064	225,120	18
شركة الإتحاد للتأمين	6.62	53.60	250,155,236	30,365,421	1,193
إجمالي القطاع	-	-	**11,199,018,969**	**1,364,483,432**	**77,045**

المصدر: هيئة الأوراق المالية والسلع وسوق أبوظبي للأوراق المالية وسوق دبي المالي

قطاع الخدمات

اسم الشركة	سعر الإغلاق في 31 ديسمبر 2005	نسبة التغير السنوية (%)	إجمالي قيمة التداول بالدرهم خلال العام 2005	إجمالي عدد الأسهم المتداولة خلال العام 2005	إجمالي عدد الصفقات (صفقة)
آبار للإستثمار البترولي	5.18	-9.12	724,272,503	129,866,396	14,129
شركة طيران أبوظبي	7.14	-0.28	388,433,675	30,175,389	3,428
الدار العقارية	10.40	37.02	12,554,142,891	1,263,600,769	54,297
شركة أملاك للتمويل	10.45	169.33	34,992,112,303	3,383,294,891	263,001
اللوجستية	5.39	34.08	13,327,180,721	2,519,304,067	123,087
الشركة العربية الفنية للإنشاءات	6.17	26.69	10,897,094,445	1,772,396,352	92,458
الشركة العالمية لزراعة الأسماك	7.94	-0.75	12,040,056	1,478,900	324
شركة دبي للإستثمار	10.10	216.12	41,573,407,571	2,599,295,284	168,804
شركة الإمارات للقيادة	13.00	-13.33	3,316,963	198,750	61
شركة إعمار العقارية	23.15	198.32	183,629,377,376	7,334,920,438	465,124
مؤسسة الإمارات للاتصالات	28.00	36.92	10,626,974,548	241,745,244	40,833
الخليجية للإستثمارات العامة	84.25	220.22	2,791,078,825	40,853,097	11,302
الإستثمار العالمي	32.00	16.36	91,584,466	2,891,238	739
الخليج الطبية	8.00	0.00	104,000	13,000	2
الإستشارات المالية	32.50	58.54	151,116,623	5,626,474	2,021
الجرافات البحرية	13.40	29.09	807,206,467	25,930,664	4,688
شركة الواحة العالمية للتأجير	14.35	-20.50	3,732,915,394	177,647,587	22,123
إتصالات فلسطين	75.00	-6.25	5,427,457	70,465	33
اتصالات قطر	223.00	-5.11	235,963,184	773,149	830
رأس الخيمة العقارية	3.94	-1.50	3,671,842,013	867,414,994	29,088
شعاع كبيتال	9.97	123.54	19,560,839,053	1,487,476,288	98,510
صروح العقارية	5.99	-10.60	1,463,427,768	231,571,314	9,839
السودانية للإتصالات المحدودة	129.9	61.77	4,062,212,381	31,374,420	15,302
الوطنية للتبريد المركزي (تبريد)	6.00	178.04	24,659,482,887	2,320,639,273	187,962
إجمالي القطاع	-	-	**385,548,988,139**	**26,179,357,156**	**1,705,308**

المصدر: هيئة الأوراق المالية والسلع وسوق أبوظبي للأوراق المالية وسوق دبي المالي

قطاع الصناعة

اسم الشركة	سعر الإغلاق في 31 ديسمبر 2005	نسبة التغير السنوية (%)	إجمالي قيمة التداول بالدرهم خلال العام 2005	إجمالي عدد الأسهم المتداولة خلال العام 2005	إجمالي عدد الصفقات (صفقة)
شركة أبوظبي الوطنية للفنادق	18.70	56.49	503,355,632	13,534,855	1,132
شركة أبوظبي لبناء السفن	42.40	30.66	348,840,781	7,251,219	2,943
أغذية	3.26	-53.43	754,441,525	181,823,080	44,584
شركة أبوظبي لمواد البناء (بلدكو)	7.12	-2.47	1,814,338,945	140,619,128	15,512
دانة غاز	4.50	5.88	3,894,364,234	823,551,487	56,654
أسمنت الفجيرة	5.27	-12.17	11,851,344	1,845,636	177
شركة أبوظبي للمواد الغذائية(فودكو)	17.85	79.58	376,937,100	19,111,911	2,655
شركة أسمنت الخليج	14.95	110.27	3,807,204,493	300,742,554	15,493
مياه جيما	10.00	100.00	1,120,000	112,000	4
شركة الخليج للصناعات الدوائية(جلفار)	4.67	29.01	332,761,696	84,773,493	4,052
الأسمنت الوطنية	90.00	28.57	2,759,045	30,170	10
المؤسسة الوطنية للسياحة والفنادق	600.90	-9.24	60,493,692	82,020	261
أسمنت أم القيوين	5.20	-35.00	63,148,923	9,793,742	416
شركة رأس الخيمة للأسمنت	4.36	35.83	2,864,819,004	666,806,547	27,683
شركة سيراميك رأس الخيمة	10.95	17.36	173,192,631	16,655,583	1,303
رأس الخيمة لصناعة الأسمنت الأبيض	2.88	80.00	1,269,479,773	476,493,407	13,661
شركة رأس الخيمة للدواجن والعلف	6.48	40.87	56,786,793	9,391,191	258
أسمنت الشارقة	8.68	-26.44	237,134,239	27,743,082	1,522
أبوظبي الوطنية للطاقة	5.23	-40.57	4,559,221,355	741,755,675	46,758
شركة أسمنت الاتحاد	18.65	149.33	570,851,012	42,423,898	2,764
إجمالي القطاع	-	-	**21,703,102,217**	**3,564,540,678**	**237,842**

المصدر: هيئة الأوراق المالية والسلع وسوق أبوظبي للأوراق المالية وسوق دبي المالي

نسبة نمو الشركات المدرجة للعام 2005

قطاع البنوك

اسم البنك	السعر في 31 ديسمبر 2005	مضاعف أرباح السهم (مرة)	ريع السهم %	أرباح عام 2004 (بالألف درهم)	أرباح عام 2005 (بالألف درهم)	نسبة النمو %
بنك أبوظبي التجاري	11.05	22.51	0.00	800,594	1,912,176	138.84
مصرف أبوظبي الإسلامي	142.10	41.22	0.00	122,910	344,677	180.43
بنك الإمارات العربية للإستثمار	1,055.00	17.86	1.42	11,448	24,287	112.15
بنك الشارقة	6.05	9.92	3.30	137,049	602,806	339.85
بنك دبي التجاري	24.30	27.61	1.23	351,111	550,839	56.88
البنك التجاري الدولي	16.25	20.57	0.00	71,735	237,265	230.75
البنك التجاري الدولي - مصر *	23.90	5.76	غير متوفرة	505,756	610,136	20.64
بنك دبي الإسلامي	29.15	41.64	0.68	461,033	1,063,374	130.65
بنك الإمارات الدولي	57.10	23.69	1.09	972,127	1,732,126	78.18
مصرف الامارات الإسلامي	1.27	18.14	غير متوفرة	19,570	43,080	120.13
بنك الخليج الأول	24.30	17.11	1.02	244,940	1,055,660	330.99
دار التمويل	18.30	19.26	0.00	غير متوفرة	190,454	غير متوفرة
بنك الإستثمار	7.95	17.28	0.00	155,625	324,113	108.27
بنك المشرق	297.60	14.82	0.67	751,076	1,739,350	131.58
بنك أبوظبي الوطني	58.45	21.33	0.68	1,137,432	2,580,249	126.85
بنك دبي الوطني	200.35	23.68	1.99	927,775	1,102,795	18.86
بنك الفجيرة الوطني	514.00	25.87	0.97	125,483	175,787	40.09
بنك أم القيوين الوطني	7.40	14.51	1.35	104,017	254,618	144.78
مصرف الشارقة الإسلامي	13.85	27.70	2.70	71,316	186,068	160.91
رأس الخيمة الوطني	11.00	24.44	0.00	129,228	185,255	43.36
البنك العربي المتحد	10.00	33.33	0.00	88,400	154,834	75.15
بنك الإتحاد الوطني	15.00	14.85	1.66	452,909	1,154,031	154.80
المجموع (٢٢ بنكاً)	-	**21.96**	**0.85**	**7,641,534**	**16,223,981**	**112.31**

المصدر: هيئة الأوراق المالية والسلع وسوق أبوظبي للأوراق المالية وسوق دبي المالي

* شركات أجنبية

قطاع التأمين

اسم شركة التأمين	السعر في 31 ديسمبر 2005	مضاعف أرباح السهم (مرة)	ريع السهم %	أرباح عام 2004 (بالألف درهم)	أرباح عام 2005 (بالألف درهم)	نسبة النمو %
شركة العين للتأمين	240.10	4.98	2.0800	105,130	289,160	175.05
شركة البحيرة للتأمين	15.30	4.86	3.2600	91,912	236,176	156.96
شركة أبوظبي الوطنية للتأمين	20.00	14.49	2.5000	190,265	333,485	75.27
شركة الخزنة للتأمين	2.86	40.86	2.4475	36,397	24,998	-31.32
اللاينس للتأمين	767.00	6.91	2.6075	4,003	55,528	1,287.12
دبي الإسلامية للتأمين وإعادة التأمين	158.05	11.56	0.9490	8,459	82,038	869.81
المجموعة العربية للتأمين (أريج)*	4.63	5.03	3.9632	97,456	177,028	81.65
الإسكندنافية للتأمين	87.70	6.58	1.1402	65,584	132,843	102.55
الصقر الوطنية للتأمين	1,500.00	4.37	0.0000	81,459	171,748	110.84
شركة الوثبة الوطنية للتأمين	12.50	12.50	0.8000	13,530	60,132	344.43
شركة الظفرة للتأمين	95.00	5.36	5.2631	26,391	88,571	235.61
شركة دبي للتأمين	85.00	10.79	3.5294	25,779	59,103	129.27
شركة دبي الوطنية للتأمين	8.67	2.83	8.6505	80,399	305,815	280.37
شركة الإمارات للتأمين	19.00	5.37	2.6315	66,575	319,009	379.17
الإسلامية العربية للتأمين	6.08	55.27	0.0000	359	111,246	30,887.74
الشركة الوطنية للتأمينات العامة	105.00	7.03	0.9523	40,041	108,153	170.11
شركة عمان للتأمين	80.00	10.36	1.2500	202,832	755,467	272.46
رأس الخيمة الوطنية للتأمين	25.00	4.89	8.0000	16,700	25,571	53.12
الشارقة للتأمين	13.00	5.71	1.5384	73,344	138,892	89.37
تكافل	6.81	17.03	0.7342	221	23,961	10,742.08
شركة التأمين المتحدة	6.00	5.04	4.1600	21,843	59,656	173.11
شركة الإتحاد للتأمين	6.62	6.13	0.0000	53,880	110,688	105.43
المجموع (٢٢ شركة)	-	**11.27**	**2.5600**	**1,302,559**	**3,669,268**	**181.70**

المصدر: هيئة الأوراق المالية والسلع وسوق أبوظبي للأوراق المالية وسوق دبي المالي

* شركات أجنبية

قطاع الخدمات

اسم الشركة	السعر في 31 ديسمبر 2005	مضاعف أرباح السهم (مرة)	ريع السهم %	أرباح عام 2004 (بالألف درهم)	أرباح عام 2005 (بالألف درهم)	نسبة النمو %
آبار للإستثمار البترولي	5.18	7.62	0.00	غير متوفرة	608,134	غير متوفرة
شركة طيران أبوظبي	7.14	16.23	0.00	84,623	98,112	15.94
الدار العقارية	10.40	22.61	0.48	غير متوفرة	683,425	غير متوفرة
شركة أملاك للتمويل	10.45	87.08	0.00	47,751	106,006	122.00
اللوجستية	5.39	101.70	0.00	غير متوفرة	50,310	غير متوفرة
الشركة العربية الفنية للإنشاءات	6.17	14.35	0.00	غير متوفرة	173,884	غير متوفرة
الشركة العالمية لزراعة الأسماك	7.94	198.50	0.00	(33,142)	1,077	103.25
شركة دبي للإستثمار	10.10	12.95	0.00	308,929	666,659	115.80
شركة الإمارات للقيادة	13.00	15.29	0.00	(4,158)	6,948	267.10
شركة إعمار العقارية	23.15	27.24	1,72	1,691,000	4,729,000	179.66
مؤسسة الإمارات للاتصالات	28.00	23.93	0,89	3,418,000	4,256,000	24.52
الخليجية للإستثمارات العامة	84.25	10.38	0.00	183,425	633,003	245.10
الإستثمار العالمي *	32.00	1.09	2,18	266,499	768,291	188.29
الخليج الطبية	8.00	17.78	0.00	25,861	31,493	21.78
الإستشارات المالية *	32.00	4.87	0.78	غير متوفرة	2,163,975	غير متوفرة
الجرافات البحرية	13.40	13.81	1,49	78,600	126,061	60.38
شركة الواحة العالمية للتأجير	14,35	67.37	0.00	غير متوفرة	28,135	غير متوفرة
إتصالات فلسطين *	75.00	20.92	1.38	197,272	362,931	83.38
اتصالات قطر *	223.00	18.74	3.81	1,457,159	1,093,472	-24.96
رأس الخيمة العقارية	3.94	115.88	0.00	غير متوفرة	68,523	غير متوفرة
شعاع كبيتال	9.97	14.28	3.00	224,000	362,000	61.61
صروح العقارية	5.99	1.00	0.00	غير متوفرة	غير متوفرة	غير متوفرة
السودانية للإتصالات المحدودة *	129.90	10.11	14.12	524,975	850,357	61.98
الوطنية للتبريد المركزي (تبريد)	6.00	120.00	0.00	31,585	51,140	61.91
شركة الإتحاد العقارية	6.09	16.46	0.00	148,411	584,538	293,86
المجموع (٢٥ شركة)	-	**38.41**	**1.19**	**8,650,791**	**18,503,474**	**113.89**

المصدر: هيئة الأوراق المالية والسلع وسوق أبوظبي للأوراق المالية وسوق دبي المالي

* شركات أجنبية

قطاع الصناعة

اسم الشركة	السعر في 31 ديسمبر 2005	مضاعف أرباح السهم (مرة)	ريع السهم	أرباح عام 2004 (بالألف درهم)	أرباح عام 2005 (بالألف درهم)	نسبة النمو %
شركة أبوظبي الوطنية للفنادق	18.70	20.33	2.13	237,564	331,723	39.64
شركة أبوظبي لبناء السفن	42.40	17.67	3.53	37,700	46,206	22.56
أغذية	3.26	67.92	0.00	27,434	28,693	4.59
شركة أبوظبي لمواد البناء (بلدكو)	7.12	12.49	4.21	42,904	71,003	65.49
دانة غاز	4.50	40.91	0.00	غير متوفرة	646,000	غير متوفرة
أسمنت الفجيرة	5.27	10.54	4.74	89,546	137,325	53.36
شركة أبوظبي للمواد الغذائية (فودكو)	17.85	8.88	1.68	72,045	133,024	84.64
شركة أسمنت الخليج	14.95	10.53	0.00	186,740	502,498	169.09
مياه جيما	10.00	125.00	1.00	3,020	2,313	-23.41
شركة الخليج للصناعات الدوائية (جلفار)	4.67	15.57	0.00	67,074	115,036	71.51
الأسمنت الوطنية	90.00	0.33	0.55	113,116	249,884	120.91
المؤسسة الوطنية للسياحة والفنادق	600.90	8.58	4.16	35,445	69,740	96.76
أسمنت أم القيوين	5.20	7.41	3.46	85,924	172,566	100.84
شركة رأس الخيمة للإسمنت	4.36	16.15	0.00	96,900	119,700	23.53
شركة سيراميك رأس الخيمة	10.95	24.89	0.00	129,972	140,655	8.22
رأس الخيمة لصناعة الأسمنت الأبيض	2.88	12.52	4.16	40,675	108,772	167.42
شركة رأس الخيمة للدواجن والعلف	6.48	24.00	2.31	7,413	23,353	215.03
أسمنت الشارقة	8.68	9.64	2.88	166,000	330,000	98.80
أبوظبي الوطنية للطاقة	5.23	26.15	0.00	غير متوفرة	842,977	غير متوفرة
شركة أسمنت الاتحاد	18.65	8.97	0.00	145,665	524,685	260.20
المجموع (٢٠ شركة)	-	**23.42**	**1.74**	**1,585,137**	**4,596,153**	**189.95**

المصدر: هيئة الأوراق المالية والسلع وسوق أبوظبي للأوراق المالية وسوق دبي المالي

إجمالي القطاعات

مجموع الشركات	السعر في 31 ديسمبر 2005	مضاعف أرباح السهم (مرة)	ريع السهم %	أرباح عام 2004 (بالألف درهم)	أرباح عام 2005 (بالألف درهم)	نسبة النمو %
89 شركة	-	**24.27**	**1.57**	**19,180,021**	**42,992,876**	**124.15**

آداء بعض الأسواق المالية العربية، ومقارناتها منذ العام 2000 وحتى العام 2005

القيمة السوقية للأسواق المالية العربية بملايين الدولارات

السوق	القيمة السوقية 2000	القيمة السوقية 2001	القيمة السوقية 2002	القيمة السوقية 2003	القيمة السوقية 2004	القيمة السوقية 2005
أبوظبي	3,646.96	5,772.01	20,375.76	30,362.51	55,490.40	132,412.89
دبي	5,871.12	8,314.70	9,923.25	15,101.28	35,919.12	111,992.68
السعودية	67,166.04	73,201.35	74,851.38	157,306.44	306,255.70	646,120.80
الدوحة	-	-	10,567.22	26,702.11	40,434.79	87,143.34
الأردن	4,943.16	6,314.16	7,087.03	10,962.98	18,383.40	37,638.81
مصر	30,791.26	24,308.57	26,338.69	27,847.48	38,076.84	79,507.56
البحرين	6,624.35	6,601.27	7,716.39	9,701.77	13,513.18	17,364.31
الكويت	19,847.98	26,661.70	35,098.89	59,528.01	73,580.54	123,892.58
مسقط	3,518.13	2,634.37	5,268.05	7,246.23	9,317.66	12,062.05
المغرب	10,875.84	9,030.80	8,564.24	13,050.18	25,174.92	27,274.39

المصدر: صندوق النقد العربي

القيمة للأسواق المالية العربية بملايين الدولارات

السوق	القيمة 2000	القيمة 2001	القيمة 2002	القيمة 2003	القيمة 2004	القيمة 2005
أبوظبي	2.21	145.41	363.08	1,003.87	4,449.14	5,581.42
دبي	118.86	324.40	763.25	1,088.33	13,900.73	38,322.81
السعودية	17,313.45	22,223.44	30,974.47	159,055.55	472,990.78	277,275.24
الدوحة	-	-	883.07	3,220.16	6,343.59	8,767.32
الأردن	405.91	934.38	1,334.67	2,607.14	5,327.17	7,998.06
مصر	11,798.64	5,912.89	6,443.71	4,349.12	6,835.04	7,371.77
البحرين	245.44	250.38	206.28	261.14	463.05	121.00
الكويت	4,208.45	11,711.16	22,123.49	54,728.88	51,817.80	24,664.99
مسقط	551.41	419.85	581.67	1,334.30	1,985.19	985.29
المغرب	1,210.90	840.75	1,440.46	2,443.46	3,757.02	1,077.36

المصدر: صندوق النقد العربي

نبذة عن التداول في السلع

باشرت الهيئة الإشراف على تداول السلع للمرة الأولى مع إنطلاق أنشطة بورصة دبى للذهب والسلع، وذلك فى عام 2005.
وقد تمثلت الخطوة العملية الأولى لهذا النشاط الرائد في صدور االقرار رقم 157 لسنة 2005 فى 17 أكتوبر 2005 بشأن إجراءات الادراج وتداول السلع وعقود السلع.

وعقب ذلك أضافت الهيئة إلى إداراتها الخمس إدارة جديدة للسلع تختص بمهام وتداولات وحركة سوق السلع وذلك فى نوفمبر 2005.
ومن أبرز الأحداث الهامة فى مسار إنشاء البورصة هو صدور ترخيص الهيئة لبورصة دبى للذهب والسلع فى 19 نوفمبر 2005.
واعتبارا من 22 نوفمبر 2005 بدأت البورصة نشاطها الفعلي بالتداول فى عقود الذهب المستقبلية. وتظهر الإحصائيات أن البورصة قامت بتنفيذ 2529 تداولا من إجمالى 5036 عقدا بقيمة تصل تقريبا إلى 83,6 مليون دولار (بلغت قيمتها بأسعار التسوية لآخر العام 518,09 مليون دولار).

كما تم إعطاء تراخيص لعدد 65 وسيطاً للعمل فى السوق حتى نهاية عام 2005.

الحجم للأسواق المالية العربية بملايين الدولارات

السوق	الحجم 2000	الحجم 2001	الحجم 2002	الحجم 2003	الحجم 2004	الحجم 2005
أبوظبي	0.40	18.56	61.28	235.20	947.16	4,336.97
دبي	23.97	58.70	147.96	326.24	5,122.13	7,569.40
السعودية	552.07	689.59	1,735.84	5,565.86	10,298.34	3,670.14
الدوحة	-	-	79.61	189.97	305.39	258.27
الأردن	178.32	335.11	455.72	1,000.24	1,321.72	563.35
مصر	952.66	1,184.01	832.86	1,368.13	2,434.50	1,989.80
البحرين	422.07	313.10	352.91	405.23	336.52	188.73
الكويت	6,758.29	20,825.32	42,163.28	49,565.14	33,540.33	14,950.63
مسقط	144.34	123.56	191.11	294.39	349.91	103.75
المغرب	16.45	15.83	22.44	35.24	179.67	70.66

المصدر: صندوق النقد العربي

SECURITIES
&
COMMODITIES
AUTHORITY

هيئة الأوراق المالية والسلع
SECURITIES & COMMODITIES AUTHORITY
الإمارات العربية المتحدة